


















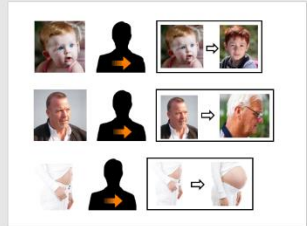






# STORYLISTENING IN ALFA NT2

## PAS OP, EEN BANAAN

 <p>1 *</p>	 <p>2</p>	 <p>3</p>	 <p>4</p>
 <p>5</p>	 <p>6</p>	 <p>7</p>	 <p>8</p>
 <p>9</p>	 <p>10</p>	 <p>11</p>	 <p>12</p>
 <p>13</p>	 <p>14</p>	 <p>15</p>	 <p>16</p>
 <p>17 *</p>	 <p>18 *</p>	 <p>19</p>	 <p>20</p>
 <p>21</p>	 <p>22</p>	 <p>23</p>	 <p>24</p>



Dit is de tuin van Yusuf.  
De tuin van Yusuf is heel mooi. De bloemen ruiken lekker.

Het is mooi weer vandaag.  
En het is een speciale dag!



Selma, de vrouw van Yusuf, is jarig.  
Ze wordt vandaag 30 jaar.  
Selma is blij.  
Ze denkt: Het wordt vandaag een mooie dag.  
Yusuf zal zeker iets speciaal voor mij doen.



En ja, hoor!  
Yusuf heeft een taart gebakken voor Selma.  
Yusuf kan heel goed bakken.



Yusuf is fier.  
Het is een lekkere taart met fruit en veel slagroom.  
Dat eet Selma graag.  
Straks wil Yusuf die taart eten met Selma.  
Buiten, in de tuin.



Yusuf wil ook zijn buurman Hassan uitnodigen.  
Hij gaat naar het hek en roept zijn buurman.  
"Hassan ... Hassan ..., waar zit je? Ben je thuis?", roept hij.



Daar is Hassan al. Hij komt van onder de tafel gekropen.  
"Hé, Yusuf", zegt hij. "Wat is er? Heb je mij nodig?"

"Wat ben je aan het doen?", vraagt Yusuf.



“Oh, niets. Ik ben een banaan aan het eten”, zegt Hassan.  
“Onder de tafel?”, vraagt Yusuf.

“Ja. Ik lig niet graag in de zon. Hier, onder de tafel, lig ik niet in de zon.  
Waarom roep je mij?”, zegt Hassan.



“Ha”, zegt Yusuf. “Het is vandaag de verjaardag van Selma. Ze wordt 30 jaar. En ik heb taart gemaakt. Een lekkere taart. Met fruit en slagroom. Wil je graag een stukje?”



“Oh, graag!”, zegt Hassan. Hij is blij.  
Hassan eet heel graag taart.

“Kom maar langs”, zegt Yusuf. “We zitten in de tuin”.  
“Hmm, lekker”, denkt Hassan.



Yusuf gaat naar de keuken.  
Hij neemt de taart uit de koelkast.



Hassan loopt naar de tuin van Yusuf.  
Zijn banaan is op.  
Hij gooit de schil op de grond.



Yusuf gaat met de taart naar buiten.  
De taart met veel slagroom!  
Hmm! De taart ziet er lekker uit, denkt hij.





De schil van de banaan ligt nog altijd op de grond.  
Yusuf ziet de schil niet.  
Hij heeft de taart in zijn handen.

Yusuf glijdt uit op de schil.



En de taart vliegt in zijn gezicht.  
Yusuf is NIET blij.



“Oh, nee! De taart!”, roept Hassan.  
Hij is triestig.  
Nu kan hij geen taart eten.



En Yusuf?  
Die is heel boos. Boos op Hassan.

Nu heeft hij geen taart voor Selma.  
Arme Selma.

## Een paar lessuggesties bij het verhaal

- Cursisten reconstrueren samen en a.d.h.v. de foto's het verhaal.
- Leerkracht legt een bananenschil op de grond en ze duidt een cursist aan die de rol van Yusuf speelt.  
"Kijk, hier ligt een schil van een banaan. Yusuf komt daar aangelopen met zijn taart en hij ziet de schil niet. Wat kunnen wij doen? Wat kunnen we zeggen tegen Yusuf. ..."

A.d.h.v. een onderwijsleergesprek wordt besproken hoe je iemand kan verwittigen dat er een banaan ligt. Daarbij wordt ook besproken hoe je dit zegt (met de nodige intonatie en vooral ook luid – moet een waarschuwing zijn).

Dit wordt met een riedel ingeslepen:

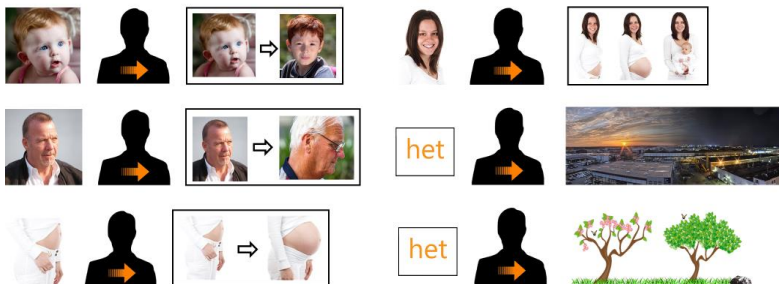
Pas op, pas op, pas op, een banaan! Pas op dat je niet valt! (2x)  
 Waar? Daar! Waar? Daar? Waar? Ik zie hem niet!  
 Waar? Daar! Waar? Daar? Pas op dat je niet valt!  
 Pas op, pas op, pas op, een banaan! Pas op dat je niet valt! (2x)  
 Waar? Daar! Waar? Daar? Waar? Ik zie hem niet!  
 Waar? Daar! Waar? Daar? Pas op dat je niet valt!  
 Pas op, pas op, pas op, een banaan! Pas op dat je niet valt! (2x)



- Aanbrengen van het lied "Lang zal ze leven!"
- Aanbrengen van de betekenis van het werkwoord "worden" a.d.h.v. een aantal voorbeeld (Selma wordt 30 jaar)




- A.d.h.v. voorbeelden het verschil tussen "Een persoon wordt ..." en "Het wordt ..." aanbrengen:



- o Adam wordt groot
- o André wordt oud
- o De buik van Eva wordt heel dik
- o Eva wordt mama
- o Het wordt donker
- o Het wordt zomer

⇒ Worden = beetje bij beetje veranderen

- Cursisten maken zelf zinnen met "worden" met behulp van de foto's:



- o Hij/zij wordt oud – ongerust – boos – ziek – moe – wakker - ...
- o Het wordt avond – dag – donker – licht – warm – koud – zomer – winter - ...

Uiteraard mogen ze zelf ook nog andere voorbeelden geven

## Achtergrondinformatie

Meer informatie over Storylistening vind je op de website van Beniko Mason: <http://www.benikomason.net/>

## Bronvermelding bij de foto's

<https://pixabay.com/en/banana-ripe-fruit-food-vitamins-825331/>  
<https://pixabay.com/nl/white-buiten-patio-meubilair-tafel-1547092/>  
<http://maxpixel.freegreatpicture.com/Pie-Pavlova-Cake-Mixed-Berries-Whipped-Cream-Sweet-1470229>  
<https://pixabay.com/nl/advertentie-reclame-banner-leeg-84406/>  
<https://pixabay.com/nl/ballonnen-viering-drijvende-kleuren-154949/>  
<https://pixabay.com/en/garden-fence-fence-wood-fence-326616/>  
<https://pixabay.com/en/advert-advertisement-background-84460/>  
<https://pixabay.com/en/advert-advertisement-background-84461/>  
<https://pixabay.com/en/bananas-eat-fruits-fruit-healthy-1735078/>  
<https://pixabay.com/en/mischievously-mischievous-funny-1665771/>  
<https://pixabay.com/en/banana-peel-banana-eat-fruits-1735083/>  
<https://pixabay.com/en/kitchen-ipad-stove-old-fashioned-610736/>  
<https://pixabay.com/en/banana-peel-banana-eat-fruits-1735083/>  
<http://maxpixel.freegreatpicture.com/Cake-Pavlova-Mixed-Berries-Pie-Sweet-Whipped-Cream-1470226>  
<https://pixabay.com/en/whipped-cream-cake-face-people-man-814218/>  
<https://pixabay.com/en/portrait-black-and-white-face-2006207/>  
<https://pixabay.com/en/slip-up-danger-careless-slippery-709045/>  
<https://pixabay.com/en/red-hair-blue-eyes-baby-baby-girl-1634933/>  
<https://pixabay.com/en/boy-red-hair-freckles-portrait-1252771/>  
<https://pixabay.com/en/man-older-distinct-face-fixed-2194255/>  
<https://pixabay.com/en/man-old-old-man-age-human-2182083/>  
<https://pixabay.com/en/baby-birth-born-care-cute-22079/>  
<https://pixabay.com/en/seasons-four-seasons-tree-nature-158601/>  
<https://pixabay.com/en/woman-poses-elearning-female-girl-1447084/>  
<https://pixabay.com/en/morning-clock-alarm-1092771/>  
<https://pixabay.com/en/sunset-sun-sky-clouds-snow-golden-81161/>  
<https://pixabay.com/en/sunrise-cold-iced-hoarfrost-580379/>  
<https://pixabay.com/en/man-human-person-sunglasses-cool-1521953/>  
<https://pixabay.com/en/coat-cold-cute-face-frozen-girl-15845/>  
<https://pixabay.com/en/summer-sunflower-flowers-sky-cloud-368224/>  
<https://pixabay.com/en/winter-tree-sky-cold-snow-natural-417172/>

## Bronvermelding bij de geluidsbestanden

<http://soundbible.com/1661-Sunny-Day.html>

Beat "Pas op, een banaan": eigen werk

Lied "Lang zal ze leven": zelf gespeeld en ingezongen